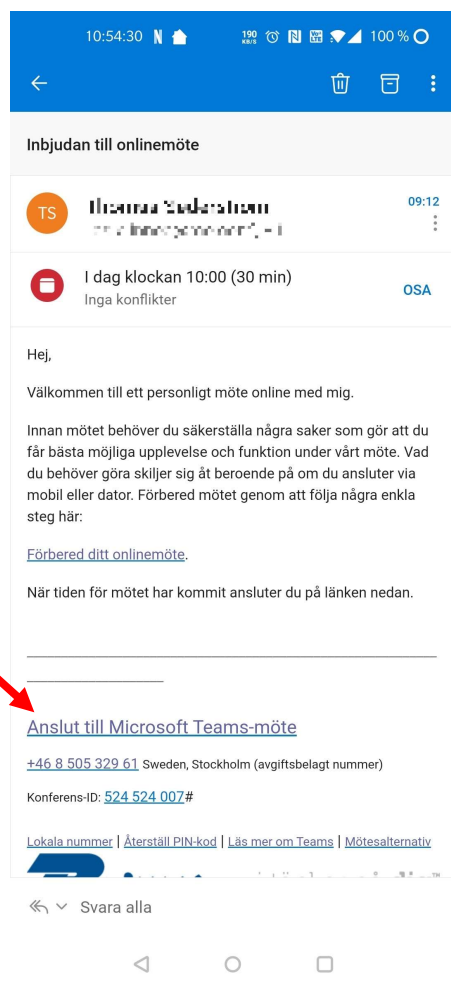


Hur du ansluter till ett onlinemöte i Teams

Här går vi igenom dom stegen du behöver göra för att ansluta till ett Teams möte med oss från en Windowsdator. Denna guide är anpassad för dig som ansluter till ett Microsoft Teams möte för första gången



När du fått din inbjudan kan du när som helst trycka på **Anslut till Microsoft Teams-möte** för att testa att du kan komma in i Microsoft Teams.



10:54:30 190 MB 100 %

Inbjudan till onlinemöte

TS **Ilisanna Sudarshan** 09:12

I dag klockan 10:00 (30 min) OSA
Inga konflikter

Hej,

Välkommen till ett personligt möte online med mig.

Innan mötet behöver du säkerställa några saker som gör att du får bästa möjliga upplevelse och funktion under vårt möte. Vad du behöver göra skiljer sig åt beroende på om du ansluter via mobil eller dator. Förbered mötet genom att följa några enkla steg här:

[Förbered ditt onlinemöte.](#)

När tiden för mötet har kommit ansluter du på länken nedan.

[Anslut till Microsoft Teams-möte](#)

+46 8 505 329 61 Sweden, Stockholm (avgiftsbelagt nummer)

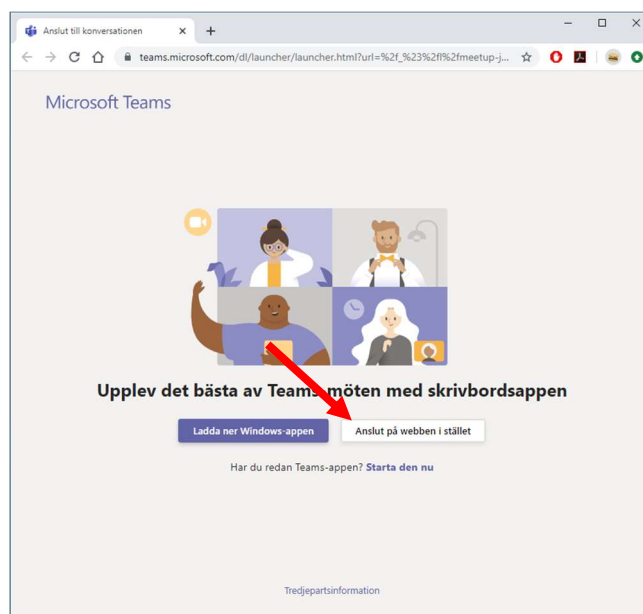
Konferens-ID: **524 524 007#**

[Lokala nummer](#) | [Återställ PIN-kod](#) | [Läs mer om Teams](#) | [Mötesalternativ](#)

Svara alla

Den öppnar den förvalda webbläsaren i datorn, vi rekommenderar att du **Anslut på webben i stället**

**Vi rekommenderar Chrome som läsare i telefonen, och om du vill installera Windows-appen, följ Microsofts egna guider.*



Anslut till konversationen

teams.microsoft.com/di/launcher/launcher.html?url=%2f_%23%2f%2fmeetup-j...

Microsoft Teams

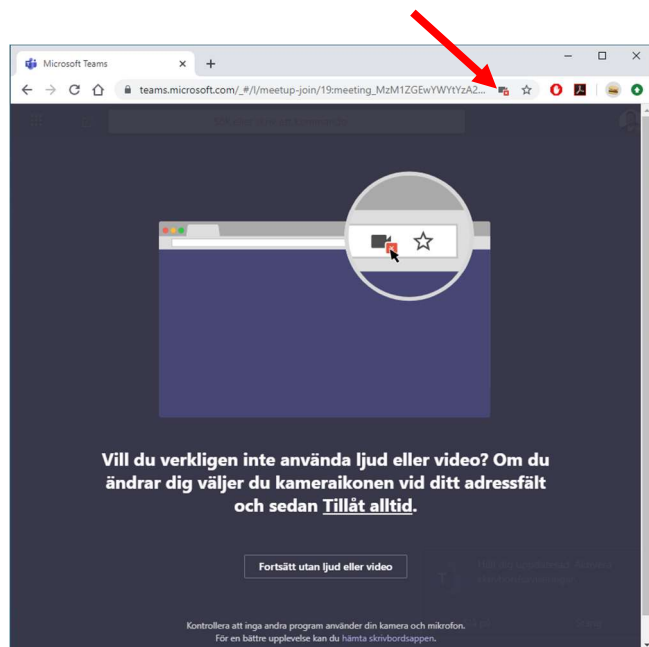
Upplev det bästa av Teams möten med skrivbordsappen

Ladda ner Windows-appen Anslut på webben i stället

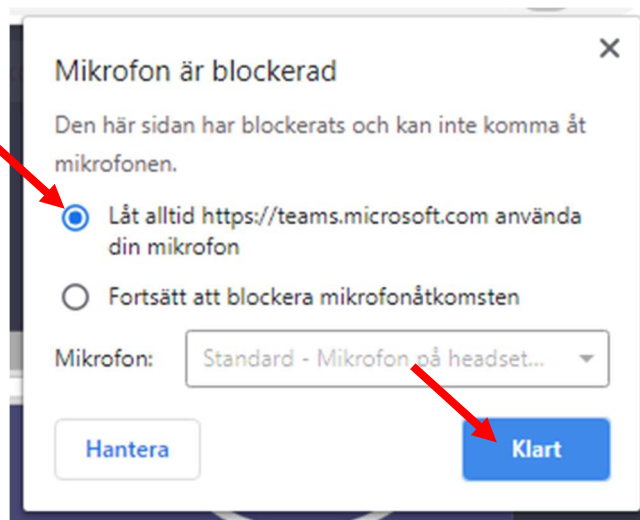
Har du redan Teams-appen? [Starta den nu](#)

Tredjepartsinformation

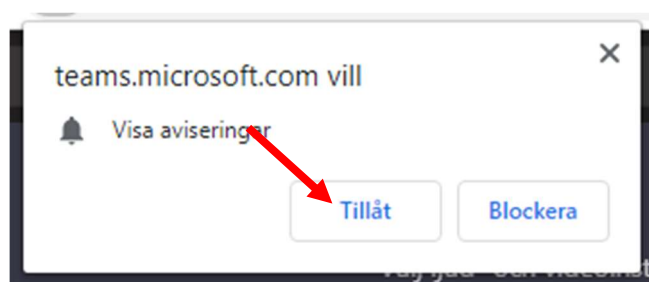
Vid första användningen av Teams kan du välja att trycka på **kameraikonen** uppe i adressfältet för att tillåta ljud och videodelning, det ger oss möjlighet att prata med dig via datorns högtalare och mikrofon.



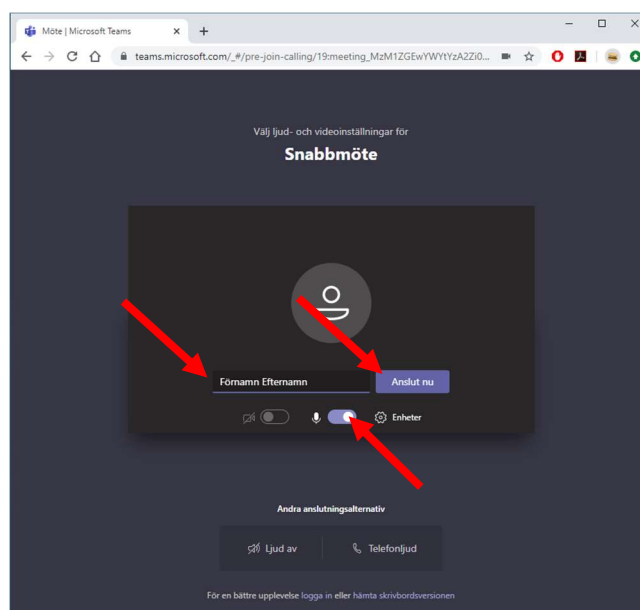
Kryssa i **Låt alltid <https://teams.microsoft.com> använda din mikrofon**, tryck sedan på **Klart**



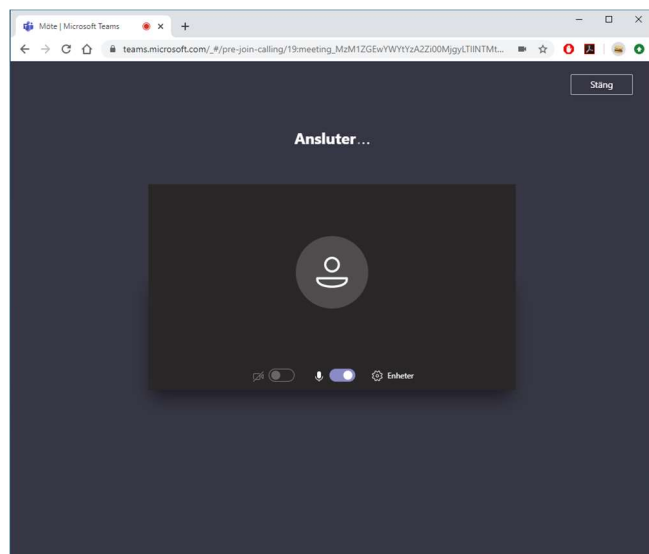
Om du får en notis att Teams vill visa aviseringar så kan du välja **Tillåt**, det gör dig då uppmärksam på saker som sker i mötet.



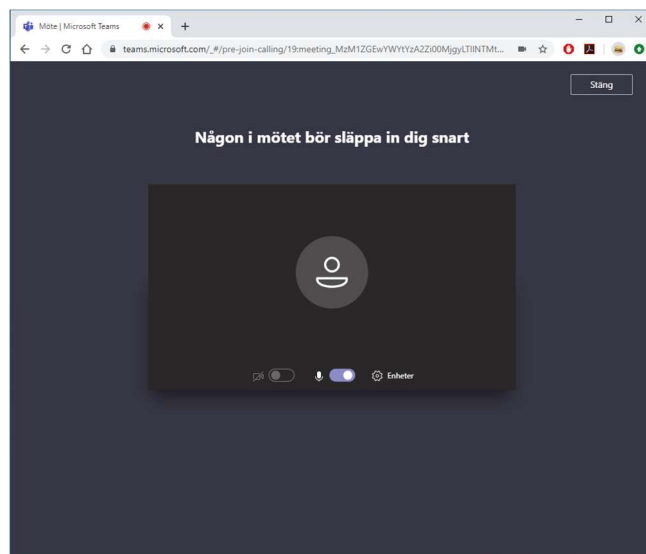
Skriv in ditt förnamn och efternamn i rutan och tryck sedan på **Anslut nu**, om du vill här så kan du aktivera mikrofonen, det gör då att vi kan prata med dig direkt när mötet startar.



Teams kommer nu att ansluta till mötet



Du är nu ansluten till mötet men den som bjudit in dig måste släppa in dig i mötet för att det ska starta



Om du någons gång under mötet skulle bli bortkopplad så kan du trycka på knappen Återanslut som dyker upp, om du inte får igång det igen så kan du ringa direkt till din kontakt på Rejmes.

Om du skulle ha problem med att ansluta till mötet så kontakta personen via telefon som har skickat inbjudan.

Om du har generella frågor om teams så kan du alltid besöka vår sida eller kontakta vår kundservice för hjälp.

Tack för att du använder dig av vår Onlinemötes tjänst.

Med vänliga hälsningar

Vi på Rejmes